

EPAL Pallet system

**NACIONALNI PALETNI KOMITE
SLOVENIJE**

The ideal worldwide logistics solution

EPAL

**KOLIČINSKA PROIZVODNJA IN POPRAVILO LESENIH
EUR/EPAL PALET V SLOVENIJI V LETU
2012 IN V LETIH 1997 - 2012**


Gospodarska
zbornica
Slovenije



Chamber of Commerce
and Industry of Slovenia
Združenje za promet in zveze
Transport and Communications
Association



European Pallet Association e.V.
The ideal worldwide logistics solution




Kljub težavam gospodarske in finančne krize v državi in kljub zmanjšanju števila proizvajalcev, se je pozitiven trend povečevanja proizvodnje EUR/EPAL lesenih palet v devetmesečju 2012 obdržal, padati pa je pričel v zadnjem kvartalu. Kljub temu lahko rečemo, da je bilo leto 2012 glede na dane razmere več kot uspešno – v primerjavi z letom 2011 (519.616 palet) se je proizvodnja zmanjšala za za -1,46% (- 7.585 palet).

Naš edini registrirani in licencirani popravljalec - DENI iz Dekanov – je v letu 2012 popravil 19.350 EUR/EPAL palet, kar pomeni v primerjavi z 2011 padec za -28,25% (-11.987 palet).

Treba je tudi poudariti, da so ta dober rezultat dosegli trije proizvajalci, kot je znano, Javor zaradi stečaja ni imel proizvodnje in nima več licence.

Proizvodnje in popravila jeklenih boks palet v letu 2012 ni bilo.



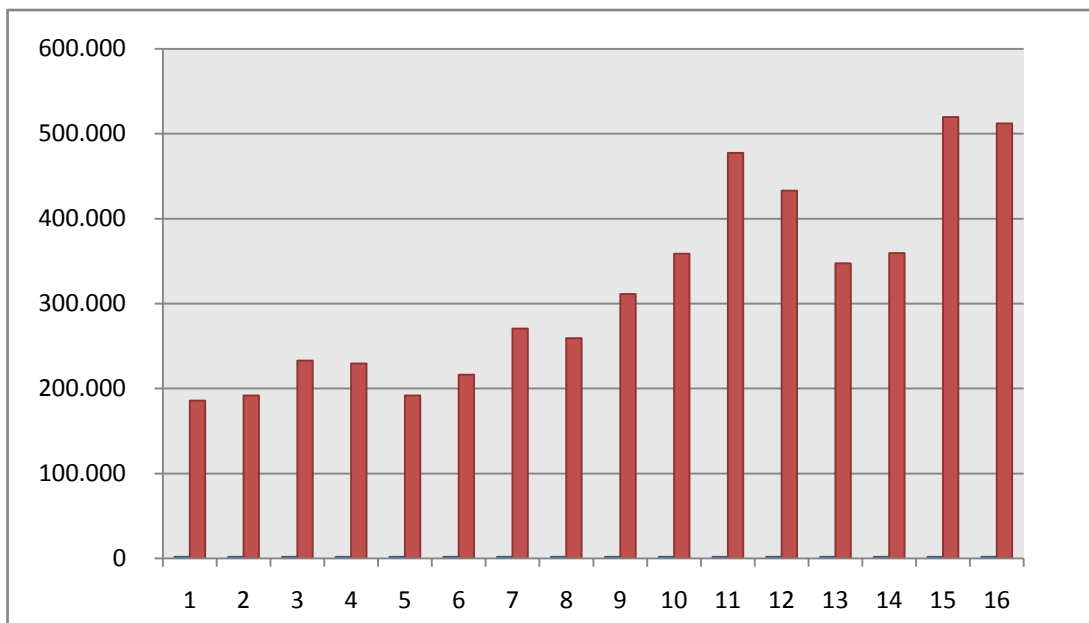
**KOLIČINSKA PROIZVODNJA IN POPRAVILO
RAVNIH LESENIH EUR/EPAL PALET V
SLOVENIJI V LETIH 1997 – 2012**



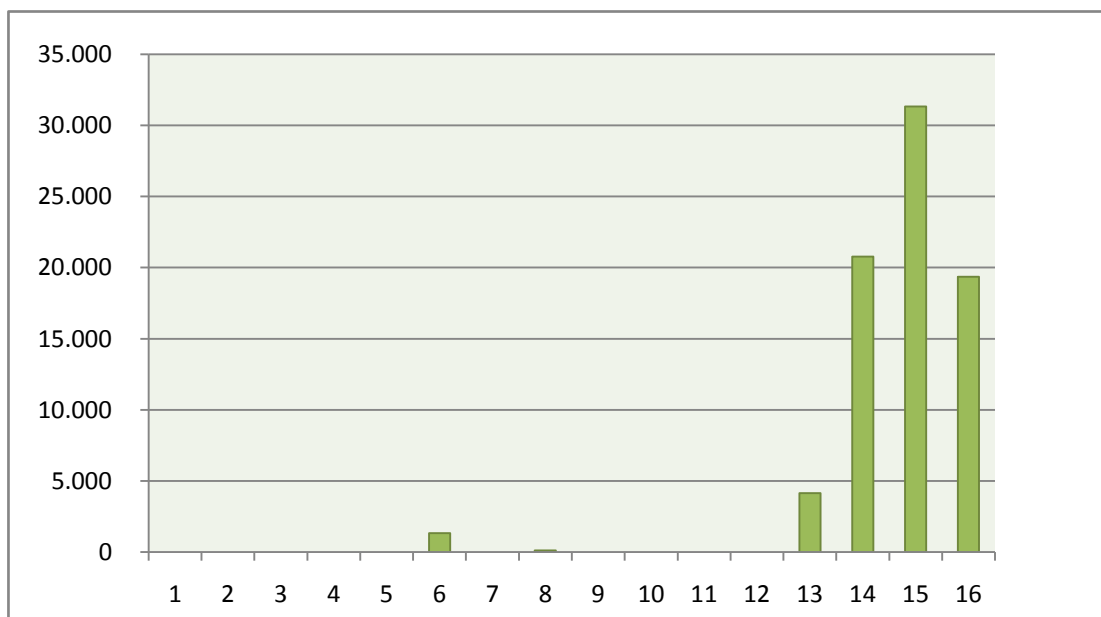
31. DECEMBER 2012

	LETO	NOVE PALETE	POPRAVILO
1	1.997	185.859	0
2	1.998	191.941	0
3	1.999	232.882	0
4	2.000	229.667	0
5	2.001	191.764	0
6	2.002	216.483	1.329
7	2.003	270.699	0
8	2.004	259.296	120
9	2.005	311.471	0
10	2.006	358.909	0
11	2.007	477.671	0
12	2.008	432.917	0
13	2.009	347.456	4.147
14	2.010	359.535	20.782
15	2.011	519.616	31.337
16	2.012	512.031	19.350

PROIZVODNJA PALET



POPRAVILO PALET



IVAN KERIC

